

## Evaluation Quantitative

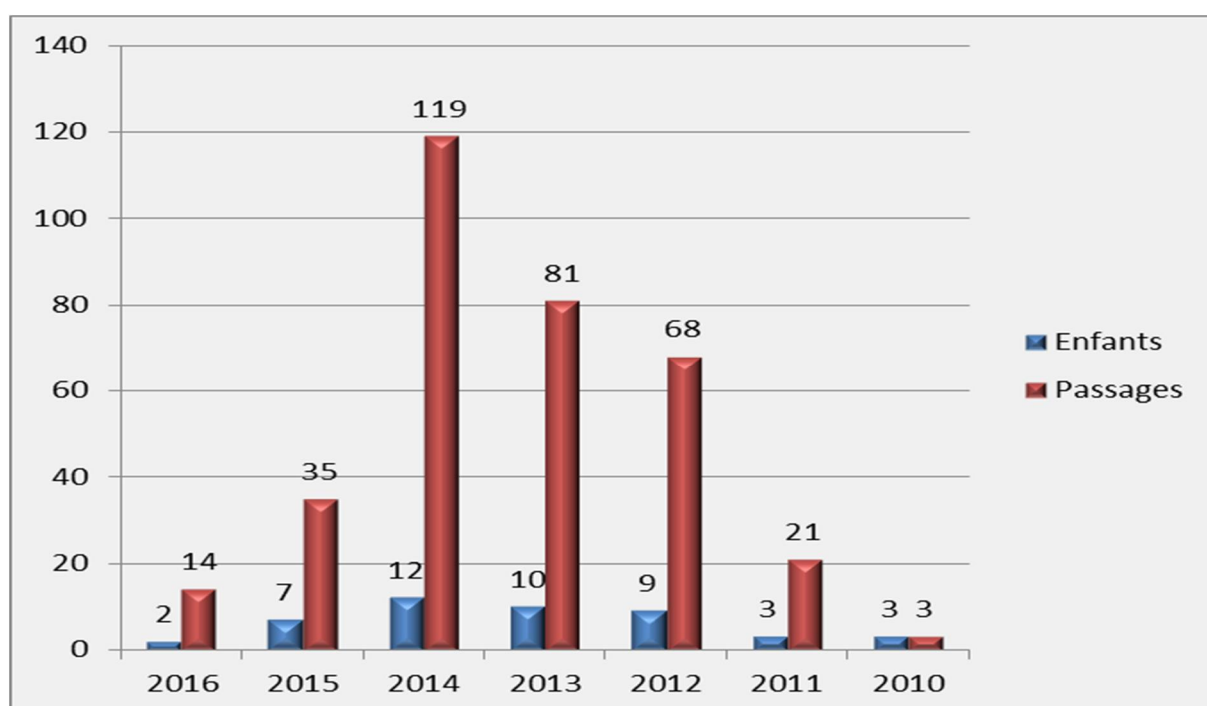
	<u>Année 2016</u>
<b>Nombre d'enfants</b>	<b>46</b>
<b>Dont Nombre Nouveaux enfants</b>	<b>24</b>
<b>Passages d'enfants</b>	<b>341</b>
<b>Nombre de familles</b>	<b>35</b>
<b>Dont Nombre Nouvelles familles</b>	<b>18</b>
<b>Nombre de séances d'ouverture</b>	<b>94</b>
<b>Moyenne d'enfants accueillis par séances</b>	<b>3,61</b>

Nous constatons un renouvellement des familles par rapport à 2015 soit 51,43%.

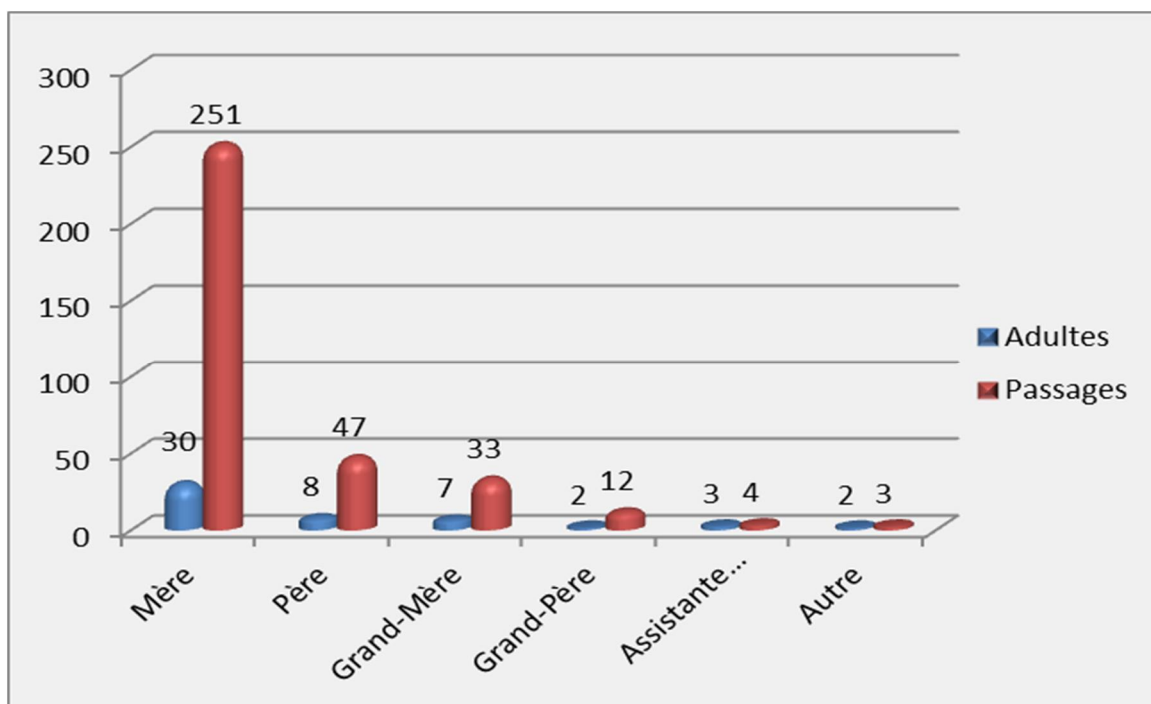
Les enfants des familles les plus fidélisées ont fait leur 1ere rentrée scolaire en septembre, de ce fait leur visite durant la dernière partie de l'année est plus aléatoire et limitée aux vacances scolaires.

Nous vivons donc une période de transition avec une baisse de fréquentation. Mais le processus de fidélisation des nouveaux venus est en cours.

**Tableau 1 :**      **Fréquentation des enfants par années de naissance**



**Tableau 2 : Fréquentation des adultes**

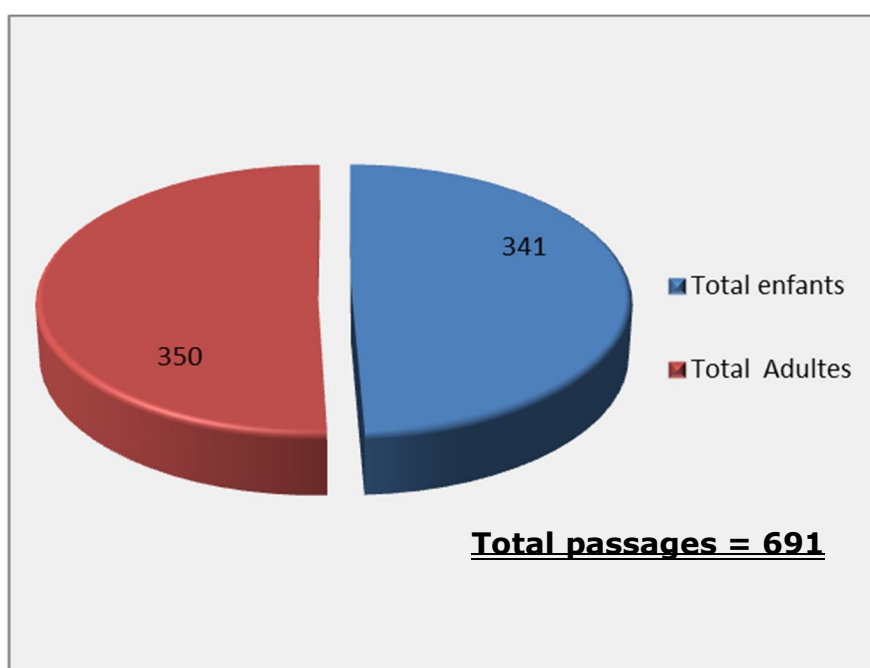


Les mères restent la catégorie d'accompagnant la plus présente dans le lieu, soit 57,69%.

La présence de pères reste stable (15,38%) ainsi que les autres accompagnants.

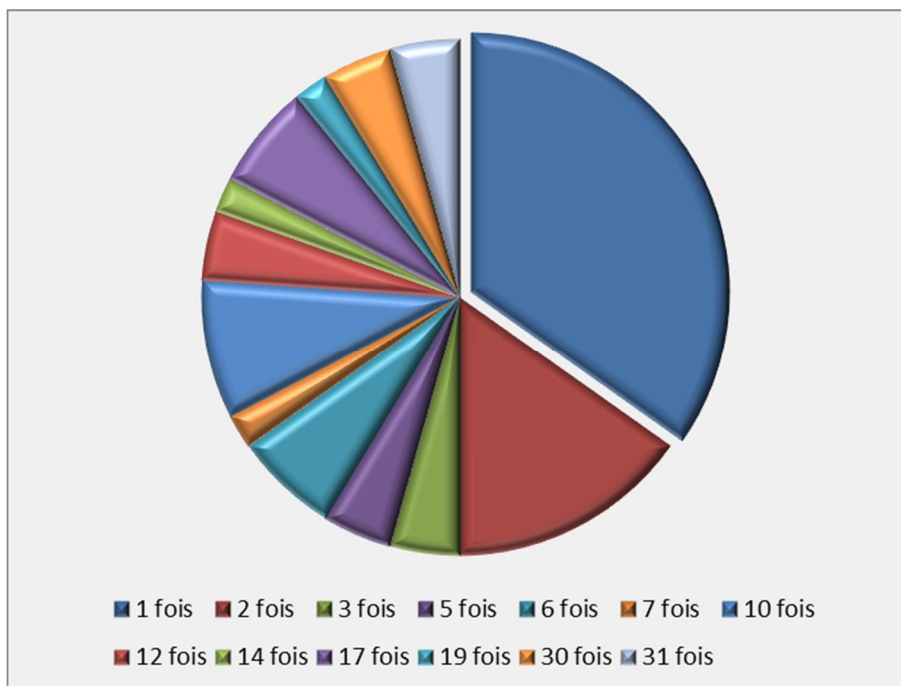
La catégorie « Autre » comprend une arrière-grand-mère ou un adulte différent des parents qui ne connaît pas encore la règle lors d'une première visite. Dans ce cas nous l'acceptons en lui signifiant cette règle. Suite à cela, les enfants sont toujours revenus avec leur propres parents.

**Tableau 3 : Nombre total de passages de personnes**



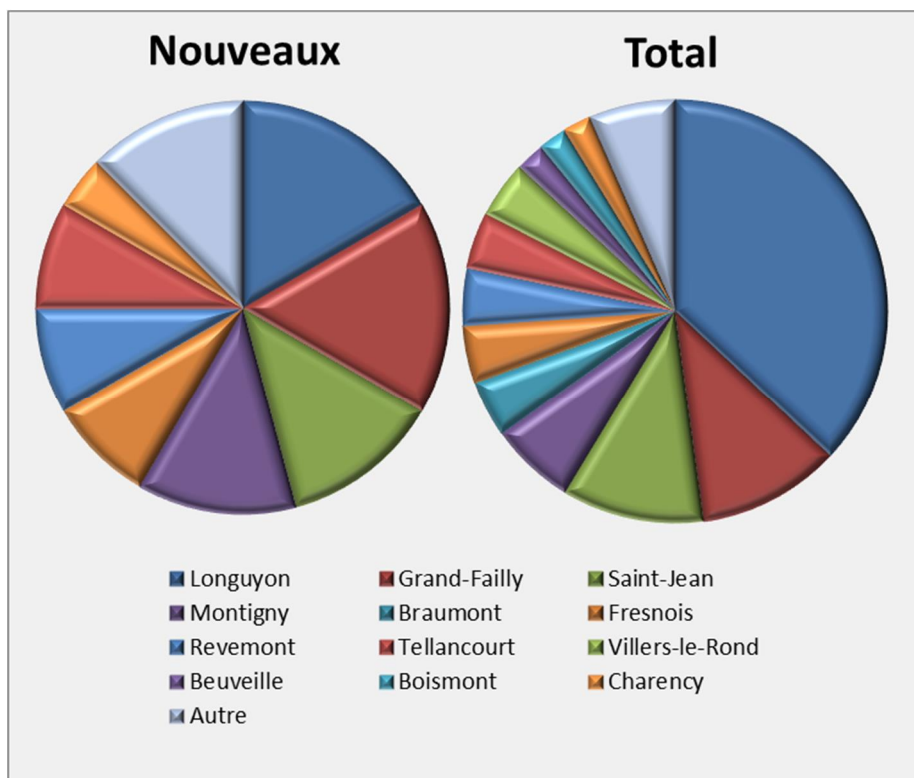
**Tableau 4 : Enfants par Passages**

Fréquentation	enfants
1 fois	16
2 fois	7
3 fois	2
5 fois	2
6 fois	3
7 fois	1
10 fois	4
12 fois	2
14 fois	1
17 fois	3
19 fois	1
30 fois	2
31 fois	2
<b>Total général</b>	<b>46</b>



**Tableau 5 : Provenance des enfants**

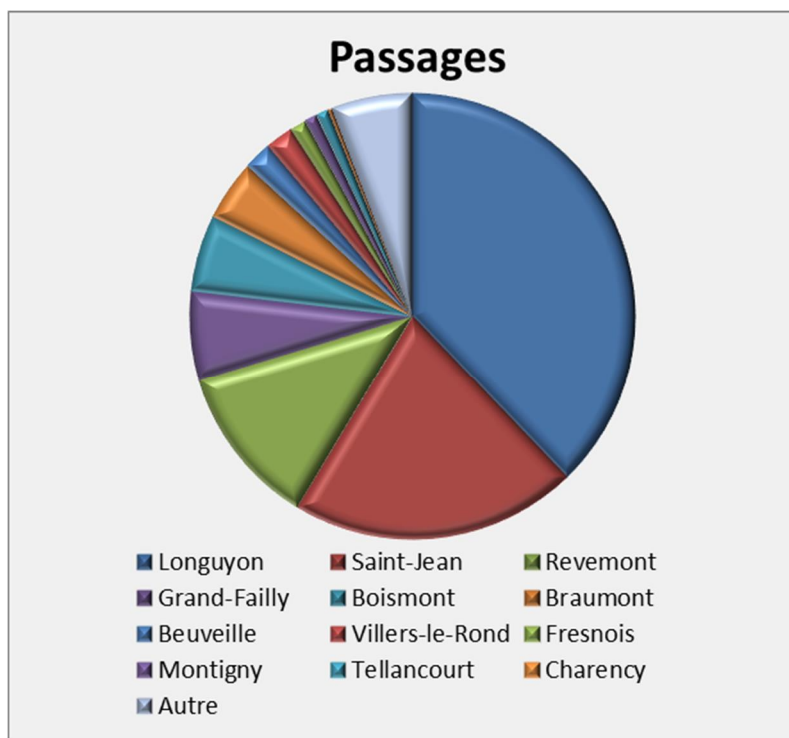
	Nouveaux	Total
<b>T2L</b>	<b>21</b>	<b>43</b>
Longuyon	4	17
Grand-Failly	4	5
Saint-Jean	3	5
Montigny	3	3
Braumont		2
Fresnois	2	2
Revemont	2	2
Tellancourt	2	2
Villers-le-Rond		2
Beuveille		1
Boismont		1
Charency	1	1
<b>Autre</b>	<b>3</b>	<b>3</b>
<i>Sorbey</i>	2	2
<i>Ugny</i>	1	1



Nous constatons une fréquentation en hausse des familles extérieures à Longuyon. Cette hausse est à mettre en corrélation avec la communication faite en septembre auprès des enseignants et personnel des périscolaires du territoire.

**Tableau 6 : Provenance des passages d'enfants**

	Total
<b>T2L</b>	<b>321</b>
Longuyon	129
Saint-Jean	71
Revemont	40
Grand-Failly	22
Boismont	19
Braumont	15
Beuveille	7
Villers-le-Rond	7
Fresnois	4
Montigny	3
Tellancourt	3
Charency	1
<b>Autre</b>	<b>20</b>
Ugny	16
Sorbey	4



**Conclusion :**

En plus de la scolarisation des enfants fréquentant régulièrement, nous avons constaté que les courbes de fréquentation et de pluviométrie paraissent similaires. Les familles choisiraient plutôt une activité extérieure par temps sec.

